

# Aufmaßformular für Schiebetüren in der Wand laufend

Auftragsnummer

Datum

Kom./Raumbez.

Händler

Unterschrift

## Pertura Türen

www.pertura.de

Händlerfeld

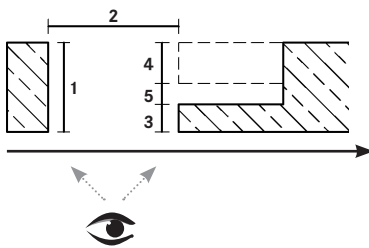
Sehen Sie bitte auch die ausführlichen Erläuterungen auf der Rückseite

### Allgemeine Angaben (Bitte ausfüllen, Erläuterungen auf der Rückseite)

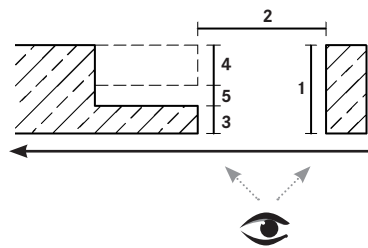
Türmodell	Mittellage	Oberfläche	Standard (ohne Mehrpreis)	Sonderausführung (mit Mehrpreis)
.....	.....	.....	<input type="checkbox"/> ohne Schloss bei Standardausführung hat das Türblatt eine Griffmuschel	<input type="checkbox"/> Zirkelriegelschloss <input type="checkbox"/> Zirkelriegelschloss mit Springgriff <input type="checkbox"/> Springgriff

### Gewünschte Öffnungsrichtung ankreuzen und die Maße unterhalb eintragen:

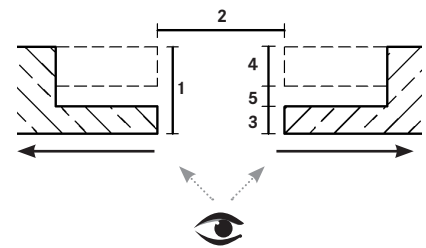
**HINWEIS:** Die Betrachtungsseite ist immer auf der bereits geschlossenen Wandseite!



1-flügelige Schiebetür  
von links nach rechts öffnend



1-flügelige Schiebetür  
von rechts nach links öffnend



2-flügelige Schiebetür  
beidseitig öffnend

Maße Maueröffnung:	Maß 1 Wandstärke gesamt	Maß 2 Maueröffnung	Maß 3/4 Wandstärkenmaß	Maß 5 Breite der Einlauftasche
	Maß 1 ..... mm	Maß 2 ..... mm	Maß 4* Die noch nicht vorhandene Wandstärke ergibt sich aus Maß 1 abzüglich Maß 3 und Maß 5	Maß 5** 50 mm oder 60 mm
	Maß 2 ..... mm	Maß 3* ..... mm	Höhe der Maueröffnung ..... mm	

### Wichtige Hinweise zu den Maßen

#### WICHTIG:

Bitte füllen Sie das Aufmaßblatt vollständig und in der vorgegebenen Weise aus, da sich durch Rückfragen die Lieferzeit verlängert.

Mindestwandstärke zu Maß 1

- 160 mm bei mittiger Teilung und glatten Türen
- 170 mm bei Türen mit Lichtausschnitt

\* Mindestwandstärke zu Maß 3/4

- muss größer gleich 55mm sein

\*\* Mindestwandstärke systemtechnisch vorgegeben bei Maß 5

- 50 mm bei glatten Türen
- 60 mm bei Türen mit Lichtausschnitt oder Springgriffschloß

### Extras

Lichtausschnitt: .....

Glasart: .....

Sonstiges: .....

lose  eingebaut

AB-1002/REV6

Technische Änderungen vorbehalten

**Bitte beachten Sie:**

Die eingetragenen Angaben sind verbindlich für die Fertigung des Türblatts bzw. der Zarge.

**per тура**

