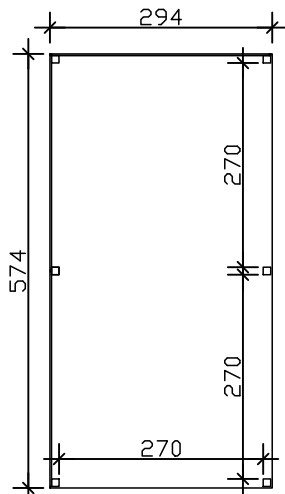

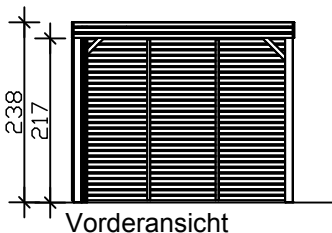



Flachdach-Carport "Cubus"



Grundriss



Vorderansicht



Seitenansicht

M 1:100

Einzel-Carport 294 x 574cm

Technische Informationen / Baubeschreibung

Holzart / Eisenteile	Nadelholz, Konstruktionsholz verleimt / verzinkt 303908 (unbehandelt) / 303915 (farblich behandelt)
Pfosten	6 Stk. 10x10cm
Dacheindeckung	Holzschalung inkl. KSK-M Dachbahn
Schneelast	sk = 1,25kN/m²
Breite x Länge	294 x 574cm (überdachte Fläche)
Höhe ges. / Durchfahrt	238cm / 217cm
Fläche / umb. Raum	16,88m² / 38,40m³
Verpackungseinheit	B x L x H 120 x 320 x 35cm / 795kg
Inklusive	Befestigungsmaterial (inkl. Anker zum Einbetonieren, ohne Beton), Aufbauanleitung, Regenablauf inkl. Ablaufrohr