

## Verbrauchstabelle













# Zementäre PCI-Fliesenkleber

# PCI® Für Bau-Profis

Schichtdicken entsprechen der eingesetzten Zahnung in mm  
Verbrauch pro m<sup>2</sup> ist abhängig von der verwendeten Zahnung

<sup>(1)</sup> Ca.-Werte. Verbrauch hängt von der Untergrundstruktur ab.

Richtwert<sup>(1)</sup> pro Gebinde bei Zahnung:

Produkt	Zahnung			
	6 mm	8 mm	10 mm	10/20 mm
<b>PCI Flexmörtel® S1</b> Verformungsfähiger Fliesenkleber für alle keramischen Beläge. 	20 kg Reichweite: 10,0 m <sup>2</sup> Verbrauch: 2,0 kg/m <sup>2</sup>	20 kg Reichweite: 8,0 m <sup>2</sup> Verbrauch: 2,5 kg/m <sup>2</sup>	20 kg Reichweite: 6,7 m <sup>2</sup> Verbrauch: 3,0 kg/m <sup>2</sup>	
<b>PCI Flexmörtel® S1 Rapid</b> Verformungsfähiger Fliesenkleber für alle keramischen Beläge. 	20 kg Reichweite: 8,7 m <sup>2</sup> Verbrauch: 2,3 kg/m <sup>2</sup>	20 kg Reichweite: 6,9 m <sup>2</sup> Verbrauch: 2,9 kg/m <sup>2</sup>	20 kg Reichweite: 6,25 m <sup>2</sup> Verbrauch: 3,2 kg/m <sup>2</sup>	
<b>PCI Flexmörtel® S1 Flott</b> Verformungsfähiger Fliesenkleber für großformatige Bodenfliesen 	20 kg Reichweite: 9,1 m <sup>2</sup> Verbrauch: 2,2 kg/m <sup>2</sup>	20 kg Reichweite: 7,4 m <sup>2</sup> Verbrauch: 2,7 kg/m <sup>2</sup>	20 kg Reichweite: 6,7 m <sup>2</sup> Verbrauch: 3,0 kg/m <sup>2</sup>	20 kg Reichweite: 5,3 m <sup>2</sup> Verbrauch: 3,8 kg/m <sup>2</sup>
<b>PCI Flexmörtel® S2</b> Hochverformungsfähiger Fliesenkleber für alle keramischen Beläge. 	20 kg Reichweite: 9,1 m <sup>2</sup> Verbrauch: 2,2 kg/m <sup>2</sup>	20 kg Reichweite: 7,7 m <sup>2</sup> Verbrauch: 2,6 kg/m <sup>2</sup>	20 kg Reichweite: 6,9 m <sup>2</sup> Verbrauch: 2,9 kg/m <sup>2</sup>	20 kg Reichweite: 5,9 m <sup>2</sup> Verbrauch: 3,4 kg/m <sup>2</sup>
<b>PCI Flexmörtel® Premium</b> Verformungsfähiger Fliesenkleber für Keramik- und Naturwerksteinbeläge 	20 kg Reichweite: 11,3 m <sup>2</sup> Verbrauch: 1,6 kg/m <sup>2</sup>	20 kg Reichweite: 9,5 m <sup>2</sup> Verbrauch: 2,1 kg/m <sup>2</sup>	20 kg Reichweite: 8,3 m <sup>2</sup> Verbrauch: 2,4 kg/m <sup>2</sup>	
<b>PCI FT® Flex</b> Flexibilisierter Fliesenkleber speziell für großformatige Feinsteinzeugplatten. 	18 kg Reichweite: 11,3 m <sup>2</sup> Verbrauch: 1,6 kg/m <sup>2</sup>	18 kg Reichweite: 8,2 m <sup>2</sup> Verbrauch: 2,2 kg/m <sup>2</sup>	18 kg Reichweite: 7,5 m <sup>2</sup> Verbrauch: 2,4 kg/m <sup>2</sup>	
<b>PCI FT® Extra</b> Flexibilisierter Fliesenkleber für alle keramischen Beläge. 	25 kg Reichweite: 12,5 m <sup>2</sup> Verbrauch: 2,0 kg/m <sup>2</sup>	25 kg Reichweite: 10,0 m <sup>2</sup> Verbrauch: 2,5 kg/m <sup>2</sup>	25 kg Reichweite: 8,3 m <sup>2</sup> Verbrauch: 3,0 kg/m <sup>2</sup>	
<b>PCI FT® Ment</b> Mittelbettkleber zum Ausgleichen und Verkleben 	25 kg Reichweite: 12,0 m <sup>2</sup> Verbrauch: 2,1 kg/m <sup>2</sup>	25 kg Reichweite: 9,3 m <sup>2</sup> Verbrauch: 2,7 kg/m <sup>2</sup>	25 kg Reichweite: 8,3 m <sup>2</sup> Verbrauch: 3,0 kg/m <sup>2</sup>	25 kg Reichweite: 6,6 m <sup>2</sup> Verbrauch: 3,8 kg/m <sup>2</sup>
<b>PCI FT® Klebemörtel</b> Standfester Fliesenkleber für Steingut- und Steinzeugbeläge. 	25 kg Reichweite: 12,0 m <sup>2</sup> Verbrauch: 2,1 kg/m <sup>2</sup>	25 kg Reichweite: 8,9 m <sup>2</sup> Verbrauch: 2,8 kg/m <sup>2</sup>	25 kg Reichweite: 8,0 m <sup>2</sup> Verbrauch: 3,1 kg/m <sup>2</sup>	
<b>PCI Nanolight®</b> Leichter variabler Flexmörtel für alle Untergründe und alle keramischen Beläge. 	15 kg Reichweite: 11,5 m <sup>2</sup> Verbrauch: 1,3 kg/m <sup>2</sup>	15 kg Reichweite: 8,3 m <sup>2</sup> Verbrauch: 1,8 kg/m <sup>2</sup>	15 kg Reichweite: 7,1 m <sup>2</sup> Verbrauch: 2,1 kg/m <sup>2</sup>	
<b>PCI Carraflex®</b> Verformungsfähiger Dünnbettmörtel für Naturwerksteinbeläge. 	25 kg Reichweite: 11,9 m <sup>2</sup> Verbrauch: 2,1 kg/m <sup>2</sup>	25 kg Reichweite: 9,6 m <sup>2</sup> Verbrauch: 2,6 kg/m <sup>2</sup>	25 kg Reichweite: 8,3 m <sup>2</sup> Verbrauch: 3,0 kg/m <sup>2</sup>	
<b>PCI Carrament® weiß/grau</b> Mittelbett- und Ansetzmörtel für Naturwerksteinbeläge. 	25 kg Reichweite: 9,9 m <sup>2</sup> Verbrauch: 2,35 kg/m <sup>2</sup>	25 kg Reichweite: 8,35 m <sup>2</sup> Verbrauch: 2,8 kg/m <sup>2</sup>	25 kg Reichweite: 7,1 m <sup>2</sup> Verbrauch: 3,4 kg/m <sup>2</sup>	

9404/07/18/10 Ko/md