

Grosfillex®

GX WALL+




DIE NEUE GENERATION DER KOMPOSITFLIESE

GX WALL



GX WALL⁺ ist eine haltbare Wandverkleidung, 100% wasserdicht und einfach zu installieren durch ein umlaufendes Nut- und Federsystem. GX WALL⁺ ist eine massive, widerstandsfähige Kunststoffplatte, ein eleganter Wandbelag für den Innenbereich. .
GX WALL⁺ ist eine echte Alternative zur Fliese, einfach anzubringen und zu reinigen.





DIE ALTERNATIVE ZUR WANDFLIESE

GREY SLATE

EINFACHER

GX WALL⁺ kann direkt auf die Wand oder auf vorhandene Fliesen geklebt werden. Leichte Oberflächen-Unebenheiten wie z.B. die Fliesenfugen müssen nicht erst ausgeglichen werden.

SCHNELLER

Dank Stecksystem ist kein Verfugen notwendig. Keine Trocknungszeit. Leicht zu bearbeitendes Material und eine stets saubere Baustelle.

MEHR KOMFORT

Klein, fein, kompakt und leicht. Diese Eigenschaften von GX WALL⁺ vereinfachen Ihnen Transport und Verlegung.



EASY
FITTING



QUICK
INSTALLATION



GLUE

EIN PERFEKTES ERGEBNIS

Sie werden erstaunt sein über die Struktur auf der Oberfläche der GX WALL⁺ Fliese! Ein Gefühl, als berühre man eine Keramik-Fliese.

KOMPAKT UND WIDERSTANDSFÄHIG

Durch das 4-seitige, von Grosfillex entwickelte, umlaufende Nut- und Federsystem, sind GX WALL⁺ Fliesen zu 100% beständig gegen Feuchtigkeit und absolut wasserdicht. Sie können in Feuchträumen wie dem Badezimmer eingesetzt werden und dort sogar direkt in der Dusche.

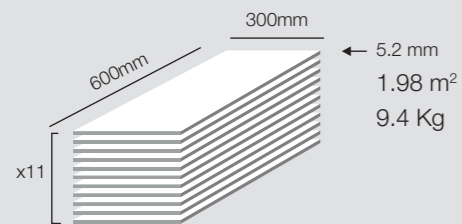
GESUND UND PRAKTISCH

GX WALL⁺ ist hygienisch, schimmelresistent und sehr einfach zu reinigen: einfaches Abwischen mit dem Schwamm genügt. Da es keine Fugenmasse gibt, gibt es auch keinen Grund, die Fugen mühsam von Ablagerungen zu befreien.



GREY CEMENT FLOWER






Cream slate
74201D76
3100038169308



Grey slate
74201D77
3100038169315



Grey concrete
74201D74
3100038169285



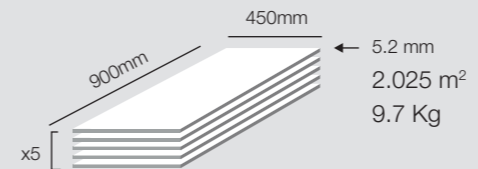
Beige concrete
74201D75
3100038169292



Grege stone
74201D78
3100038169322



Dark stone
74201D79
3100038169339



Cream slate
P4201D76
3100038173343




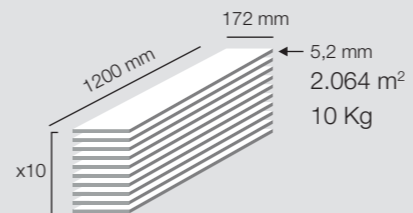
Grey cement
P4201F07
3100038173329




Grey cement flower
P4201F08
3100038173312



Dark stone
P4201D79
3100038173336



Hammam wood
P4301F05
3100038173367



Cargo wood
P4301F06
3100038173350

Die Vorteile



100% wasserdicht



Leichte Reinigung



Indoor UV-beständig



Keine Zement- oder Mörtelfugen



Festes und robustes Komposit



Nut- und Federsystem

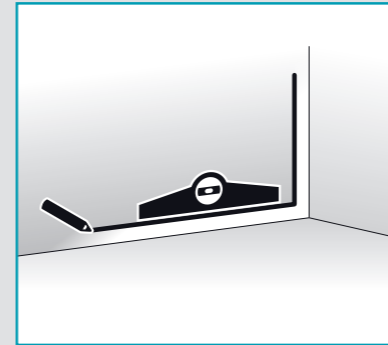


Direktes Anbringen mit Kleber
(Kacheln, Gipskarton...)

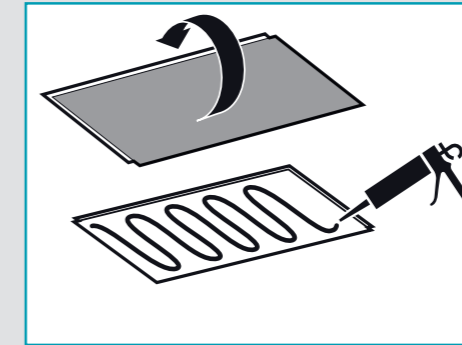
Die Anbringung



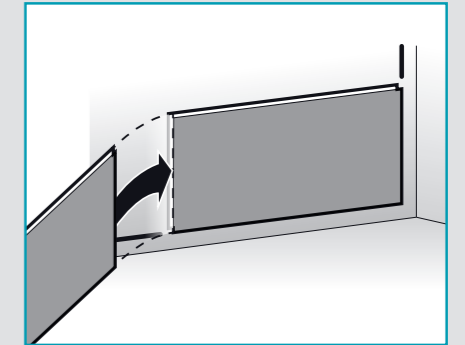
Installieren in drei Schritten



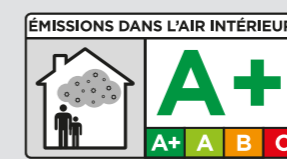
1 Reinigen Sie den Untergrund. Wenn bereits ein Fliesenspiegel vorhanden ist, kleben Sie einfach darüber.



2 Tragen Sie einen geeigneten Kleber auf die Platte auf. Um die Platten zu schneiden, können Sie eine einfache Säge benutzen.



3 Schieben Sie die Platten ineinander, drücken Sie sie fest an und fertig!



*Information über die Emission flüchtiger Substanzen bei Einsatz im Innenbereich, die ein toxisches Risiko bei Inhalieren darstellen, die auf einer Skala von A+ (sehr schwache Emission) bis C (starke Emissionen) eingruppiert werden



