

ACER Akustik Paneel




Exzellente Akustik Effektivität



Benutzerdefinierte Anordnungsmöglichkeiten



Einfache Montage



Beschreibung

Das ACER Panel ist eine Akustikverkleidung zur Erzielung einer optimalen Schallabsorption im mittleren Frequenzbereich (300 - 600Hz).


Die Position, Tiefe und Länge der Öffnungen, Materialart, die Zellstruktur des porösen Materials, die Gesamtdicke der Platte sowie andere Parameter sind das Ergebnis gründlicher Forschung und Entwicklung

Die ACER-Panels eignen sich für Büros, Geschäfte, Restaurants, Bars, Tonstudios und Heimkinos.

Varianten Vielfalt

Das klare und minimalistische Design von ACER eignet sich für kundenspezifisches Design und individuelles Layout, um originelle architektonische Lösungen zu erzielen. Die Drehung des Panels schafft unterschiedliche Anordnungen und ermöglicht mehrere Gestaltungsmöglichkeiten, um ein Mittelstück oder eine ganze Wandverkleidung zu schaffen.

Furnier Farben



V1

Weiß Matt



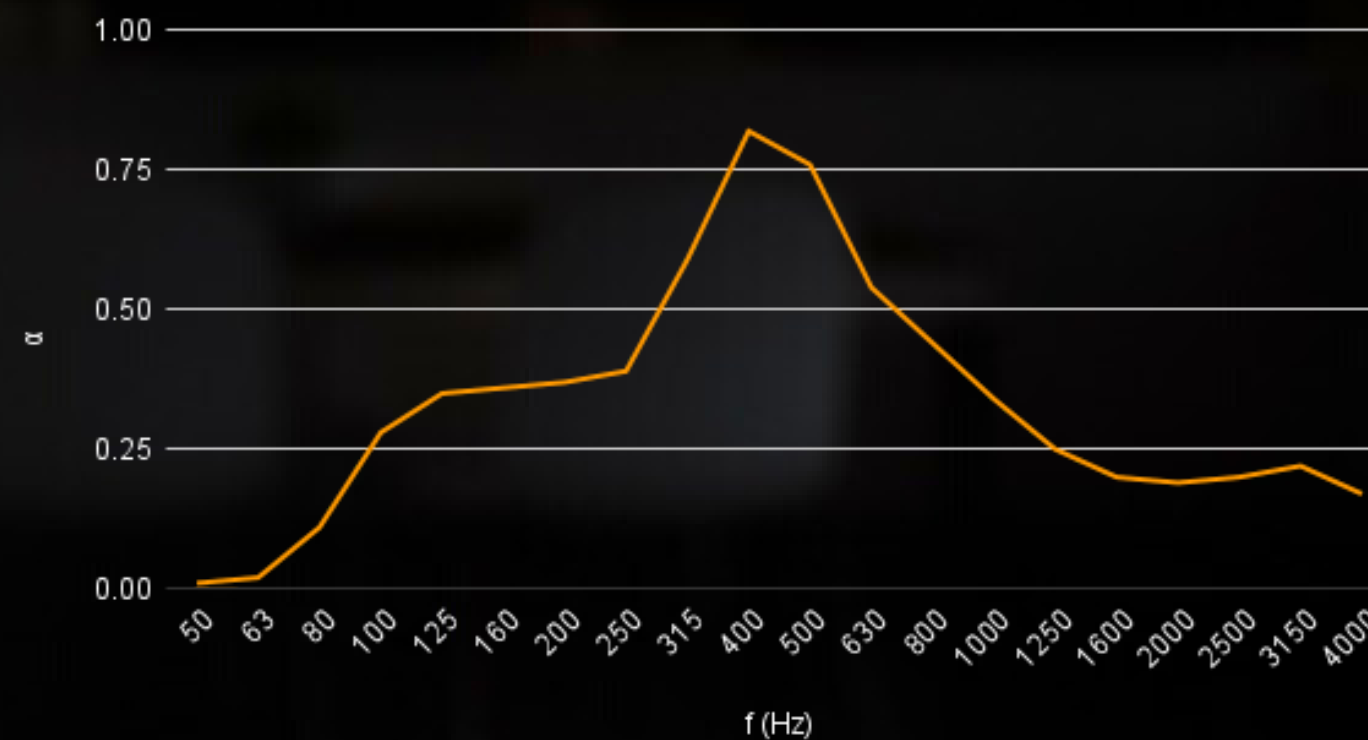
V2


Helle Eiche

Technische Information

- Material:** Perforiertes MDF-Ahorn-Finish und Akustikschaum
- Farben:** V1 & V2 von DECIBEL Furnieroptionen
- Maße:** 50x50 cm
- Stärke:** 5.7 cm
- Gewicht:** 1.7 kg pro Stück
- Perforation:** 10%
- Montage::** Kleben an Wände oder Decken

Schallabsorptions-Koeffizient





Montage

Schritt 1: Reinigen Sie die Wand, um Staub zu entfernen.

Schritt 2: Zeichnen Sie eine horizontale Linie, um die Paneele zu nivellieren. Bestimmen Sie die Position des ersten Paneels und zeichnen Sie eine vertikale Linie senkrecht zur Horizontalen, die als Anfang der Paneelanordnung dient.

Schritt 3: Klebstoff auf die Rückseite der Platte auftragen. Lassen Sie den Klebstoff nach dem Auftragen 30 Sekunden lang einwirken.

Schritt 4: Platzieren Sie das Paneel und drücken Sie es 2 Minuten lang gegen die Wand.

Lassen Sie Ihr Paneel-Arrangement mindestens 24 Stunden trocknen.
Reinigen Sie die Platten nicht während des Trocknungsprozesses.
Keine Möbel oder andere schwere Gegenstände auf die frisch verklebten Platten lehnen.
Wir empfehlen, die Platten der unteren Ebene während des Trocknungsprozesses mit Holzbalken abzustützen.