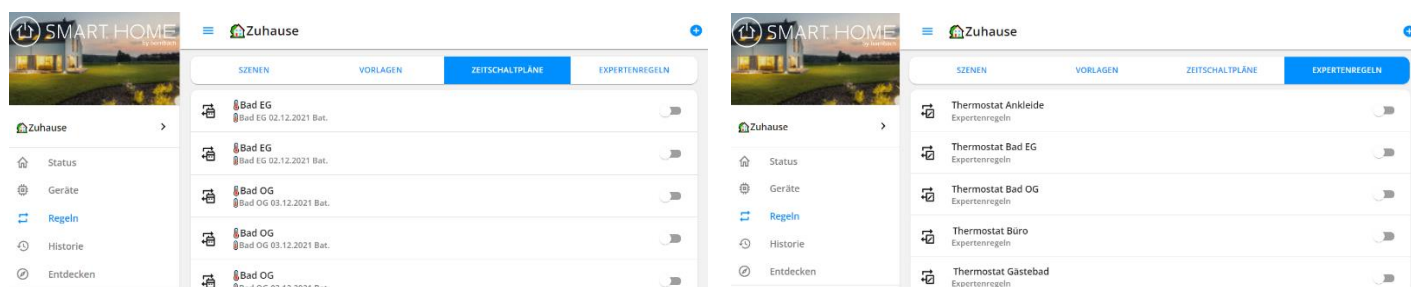


Heizenergiekosten mit Ihrem SMART HOME by hornbach sparen:

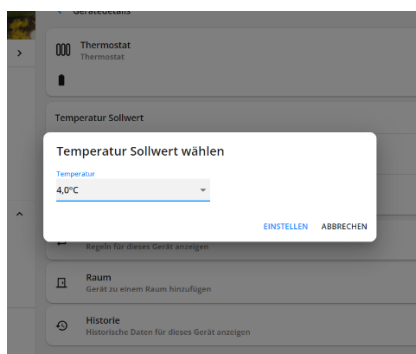
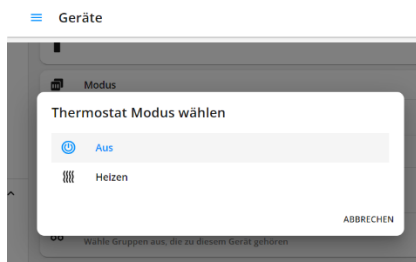
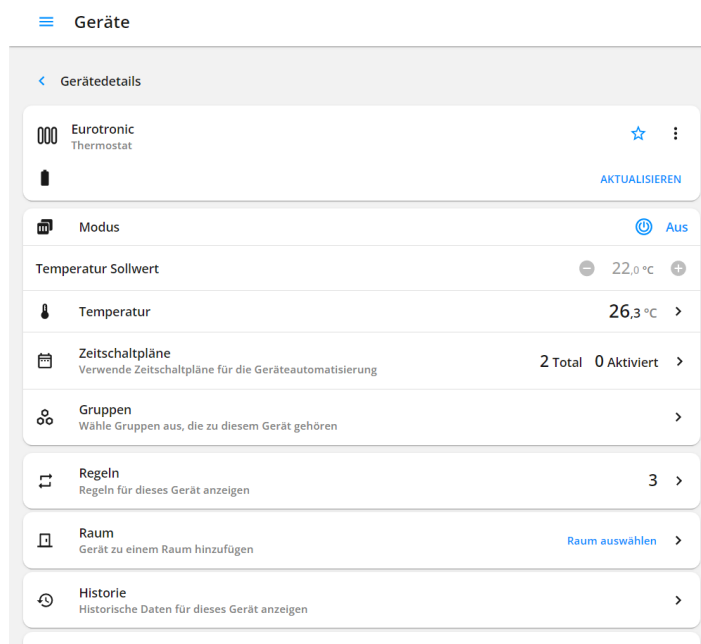
Möglichkeiten, um Thermostate im Sommer inaktiv zu schalten

Schritt 1:

1. Ausstellen der Zeitpläne und Regeln für das Heizen. Im Winter müssen die Zeitschaltpläne und Regeln dann natürlich wieder aktiviert werden:

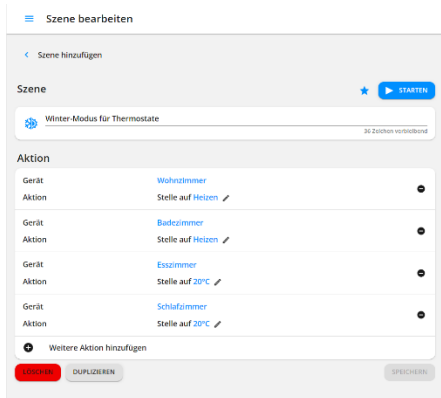


2. Damit die Thermostate tatsächlich nun nicht mehr heizen, sind sie noch „aus“ zu stellen. Da nicht alle Thermostate die Funktion unterstützen, müssen solche ohne diese Funktion auf die geringste einstellbare Temperatur gestellt werden.

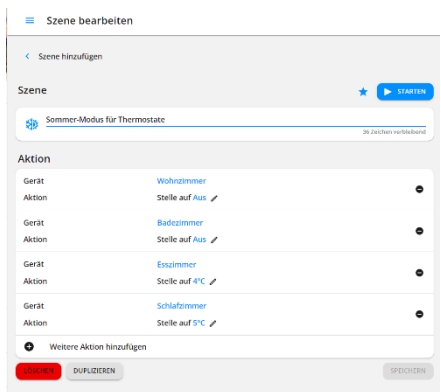


Schritt 2: Szenen erstellen (optional, um direkt mit dem Heizen bis zum Auslösen der Zeitschaltpläne zu beginnen)

Erste Szene – Erstellen der Szene „Winter-Modus“ mit allen vorhandenen Thermostaten (als Temperatur bitte eine sinnvolle Starttemperatur einstellen):



Zweite Szene – Erstellen der Szene „Sommer-Modus“ mit allen vorhandenen Thermostaten:



Schritt 3: In der Szene „Sommer-Modus“ können die Geräte nun gebündelt ausgestellt werden

