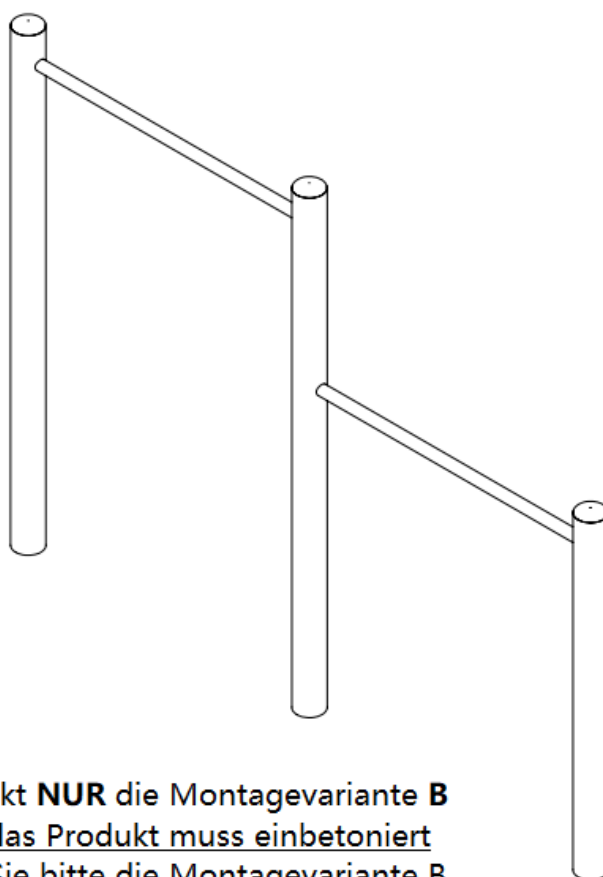

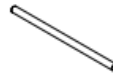





ČSN EN 1176-1 ed.2.:2018



Bei diesem Produkt **NUR** die Montagevariante **B** möglich ist, d.h. das Produkt muss einbetoniert werden - folgen Sie bitte die Montagevariante B in der Montageanleitung!!!

①	18060	pcs.	②	SM0075	pcs.	③	SM0042	pcs.	④	SM0101	pcs.	⑤	SM0062	pcs.
	1			M12x250	12		M12	12		ø13	12		ø12,2	12