

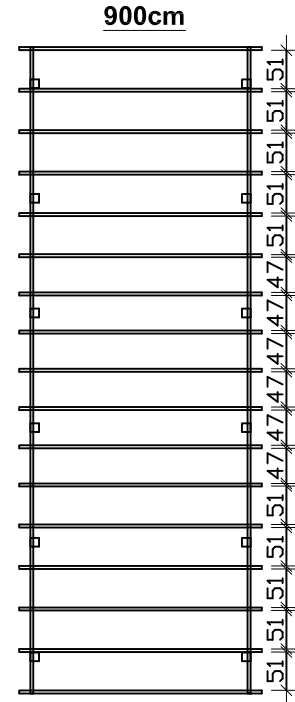
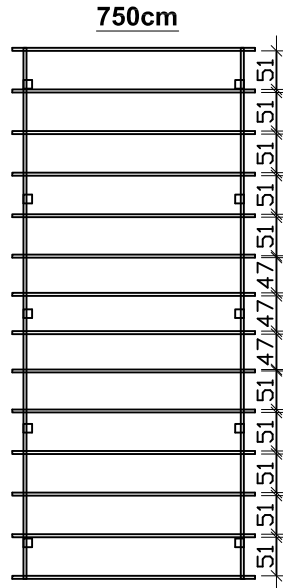
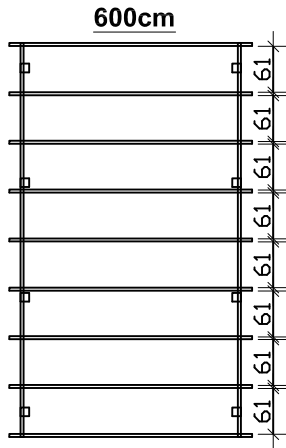
# Schneelasterhöhung bei Satteldach-Carports

Augmentation de fret de neige - Abris-garages a toit à deux versants



**Beachten Sie bei der Montage die Aufbauanleitung des Carports !**

Veuillez considérer avec l'assemblage le guide de construction du abris garages !



	<u>380x600cm</u> 39930 7	<u>380x750cm</u> 39931 4	<u>380x900cm</u> 39932 1
BH4/11-203-113	4	10	12
BH4/11-313-114	2	5	6
C123-014	8	20	24
C123	4	10	12
C119	120	300	360
B100	8	20	24
C105-0040	64	160	192

auf 4,00kN/m<sup>2</sup>

	<u>430x600cm</u> 39933 8	<u>430x750cm</u> 39934 5	<u>430x900cm</u> 39935 2
BH4/13-230-113	4	10	12
BH4/13-363-114	2	5	6
C123-014	8	20	24
C123	4	10	12
C119	120	300	360
B100	8	20	24
C105-0040	64	160	192

auf 4,00kN/m<sup>2</sup>

	<u>620x600cm</u> 39936 9	<u>620x750cm</u> 39937 6	<u>620x900cm</u> 39938 3
BH4/13-330-123	4	10	12
BH4/13-553-122	2	5	6
BH2/8-316-128	4	10	12
C123-014	8	20	24
C123	4	10	12
C119	120	300	360
B100	8	20	24
C105-0040	68	160	192
C105-0050	64	96	128

auf 1,90kN/m<sup>2</sup>