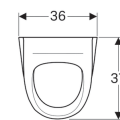
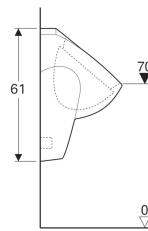
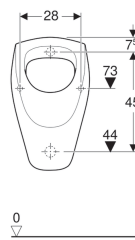


Geberit Renova Urinal, Zulauf von hinten, Abgang nach hinten



Verwendungszwecke

- Für Urinalinstallationen mit Zulauf von hinten und Abgang nach hinten
- Für integrierte und UP-Urinalsteuerungen
- Zum Betrieb mit automatischer, wassersparender Spülung

Eigenschaften

- Wandhängend
- Mit Spülrand

- Geruchsverschluss verdeckt
- Verdeckte Befestigung

Technische Daten

Werkstoff | Sanitärkeramik

Zusätzlich zu bestellen

- Geberit Einlaufstutzen für Urinale
- Geberit Urinalgeruchsverschluss Abgang horizontal
- Geberit Befestigungsset für Urinal, Kerafix

Art.-Nr.	Oberfläche / Farbe	B	H	T	Zulauf	Abgang	Zielmarkierung
235300000	weiß	36 cm	61 cm	37 cm	hinten	nach hinten	nein
235300600	KeraTect / weiß	36 cm	61 cm	37 cm	hinten	nach hinten	nein
235320000	weiß	36 cm	61 cm	37 cm	hinten	nach hinten	Kerze
235320600	KeraTect / weiß	36 cm	61 cm	37 cm	hinten	nach hinten	Kerze

Zubehör

- Geberit Renova Ablaufsieb für Urinale
- Geberit Urinalsteuerung Typ 501-1, Batteriebetrieb
- Geberit Urinalsteuerung Typ 501-1 N, Netzbetrieb
- Geberit Einlaufstutzen für Urinale
- Geberit Urinalgeruchsverschluss Abgang horizontal
- Geberit Befestigungsset für Urinal, Kerafix
- Geberit Urinaltrennwand



- Geberit Einlaufverbinder für Geberit Urinal wird nicht benötigt, wenn das Urinal mit einem Geberit Montageelement installiert ist
- Spülung 1 l.
- Flushcontrol Typ 501 - batteriebetriebenes Urinalspülsystem Art.-Nr. 599580000. Flushcontrol Typ 501 N - netzbetriebenes Urinalspülsystem Art.-Nr. 599680000.
- Montage nur in Verbindung mit Befestigungsset für Urinal, Kerafix, verchromt Art.-Nr. 551070000 oder weiß Art.-Nr. 551075000.
- Urinal Einlaufverbinder, Art.-Nr. 521005000. Geberit Urinalgeruchsverschluss, Abgang horizontal ø 5 cm, Art.-Nr. 152.950.11.1.
- Optional: Renova Urinalsieb aus Edelstahl, Art.-Nr. 510410000